



30W

4000K  
COOL WHITE



PACKING	INNER	MASTER
/	pcs	pcs
<b>Colour Box</b>	<b>8</b>	<b>32</b>



## TECHNISCHE DATEN

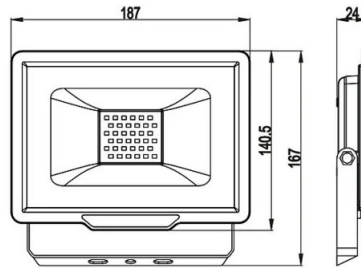
Stromversorgung	220V AC
Stromversorgung vorgesehen	YES
Art der bereitgestellten Energieversorgung	INTERNAL DRIVER
Lichtquelle	2835 SMD LED
Leistung der Beleuchtung (W)	30
Elektrizitätsverbrauch (W)	30
Lumen	2550
IRC	>80
Lichtstrahl	DIFFUSE
Abstrahlwinkel (°)	120°
LED-Lebensdauer (Stunden)	25.000
Material	ALUMINIUM
Anzahl der Ein-Aus-Zyklen	15000
Länge des Stromkabels (cm)	15
Kabelabschnitt	H05VV-F 3G1.0mm2
Schalter	NO
IP-Schutz	IP65
Isolationsklasse	I
Energieklasse	F
Helle Farbe	4000K
Dimmbarkeit	NOT DIMMABLE
Inklusive Lampe	(INCLUDED)
Energie-Label	<a href="https://www.velamp.com/energylabels2021/IS755-5-4000K.jpg">https://www.velamp.com/energylabels2021/IS755-5-4000K.jpg</a>
Code eprel	691984
Link db eprel	<a href="http://eprel.ec.europa.eu/qr/691984">http://eprel.ec.europa.eu/qr/691984</a>
Garantie	2 YEARS
Breite (mm)	140
Tiefe (mm)	37
Höhe (mm)	97
Nettogewicht (Kg)	0.398
Datenblatt eprel	<a href="https://eprel.ec.europa.eu/fiches/lightsources/Fiche_691984_DE.pdf">https://eprel.ec.europa.eu/fiches/lightsources/Fiche_691984_DE.pdf</a>

## BESCHREIBUNG


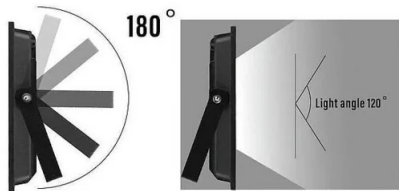

**Hohe Helligkeit:** Dank der Verwendung hochwertiger, hocheffizienter SMD 2835 LEDs ist dieser Scheinwerfer besonders hell und langlebig. 2400 Lumen und 30 W: Er ersetzt eine herkömmliche 250-W-Glühlampe und spart Ihnen über 85 % Ihrer Stromkosten. IP65 Wasserdicht: Der Fluter besteht aus Aluminiumdruckguss und gehärtetem Glas, ist IP65 wasserdicht, rostbeständig und mit einem hochwertigen elektrostatischen Material oberflächenbehandelt. Er kann daher in Innen- und Außenbeleuchtungsprojekten vielseitig eingesetzt werden. Perfektes Design: Aluminiumgehäuse mit Diffusor aus gehärtetem Glas für hervorragende Lichtdurchlässigkeit. Hochwertiges Aluminium macht die Lampe besonders langlebig. Der Reflektor aus Nanometer-Material ist sicher und robust. Zudem ist die Lichtstreuung 1,4-mal höher als bei herkömmlichen LED-Scheinwerfern. Gute Wärmeableitung: Das ultradünne Design und die Verwendung von LEDs mit hoher Eigenerwärmung (2835) gewährleisten eine optimale Wärmeableitung. Dadurch kann der Scheinwerfer seine Temperatur schnell senken, was eine lange Lebensdauer und Sicherheit im Gebrauch gewährleistet. Vielseitig: Dank des um 360 Grad verstellbaren Winkels kann die Projektion an Decke, Wand oder Boden montiert werden. Nach der Installation lässt sich der Projektionswinkel beliebig einstellen. Geeignet für den Außenbereich, z. B. für Gärten, Höfe, Plätze und Piers.

## LOGISTIKDATEN

Art der Verpackung	Colour Box
Länge der Packung (mm)	60
Breite der Packung (mm)	160
Höhe der Packung (mm)	100
Gewicht des verpackten Produkts (kg)	14.650
Innere Breite (cm)	25
Innere Länge (cm)	23
Innere Höhe (cm)	21
Menge im Inneren	8
Bruttogewicht innen (kg)	3.660
ITF INNER	18003910106939
Master-Länge (cm)	36
Masterbreite (cm)	25
Meisterhöhe (cm)	45
Menge im Master	32
Master Bruttogewicht (kg)	14.650
ITF-MEISTER	28003910106936
INTRASTAT-Code	94054110
DEEE	0.06
ÖKOLOGISCHE TARIFE 2025	MLUMI020000
Herkunftsland	CHINA



**advanced radiator, safe to use**  
25000 hours of service life



**ENERGY**

**VELAMP**  
IS755-5-4000K

A	Green arrow pointing right
B	Green arrow pointing right
C	Yellow arrow pointing right
D	Yellow arrow pointing right
E	Orange arrow pointing right
F	Orange arrow pointing right
G	Red arrow pointing right

**F**

**30**  
kWh/1000h

5102/6102

