







PACKING	INNER	MASTER
 / 	 pcs	 pcs
Colour box	10	80



TECHNISCHE DATEN

Name	LB209W-40K
Stromversorgung	220V AC
Stromversorgung vorgesehen	NO
Lichtquelle	SMD LED
Lichttechnik	SMD
Leistung der Beleuchtung (W)	9
Elektrizitätsverbrauch (W)	9
Äquivalente Leistung der Glühlampe (W)	60
Lumen	820
IRC	>80
Helle Farbe	4000K
Lichtstrahl	DIFFUSE
Inklusive Lampe	YES
Form der Glühbirne	A60
Anlage	NO BASE
LED-Lebensdauer (Stunden)	20000
Länge des Stromkabels (cm)	12
Schalter	NO
Absorption (A)	73mA
Dimmbarkeit	NOT DIMMABLE
Farbe	WHITE
Material	PLASTIC - OTHER
Code eprel	2608904
Energieklasse	F
Eprel-Datenblatt PDF	https://storage.onpage.it/7a7a35d13aba4324d4a4bbc36cfa9f3db563c76c/Fiche_2608904_DE.pdf
Link db eprel	https://eprel.ec.europa.eu/qr/2608904
Garantie	2 YEARS
Breite (mm)	217
Tiefe (mm)	60
Höhe (mm)	60
Nettogewicht (Kg)	0.035

BESCHREIBUNG

⚡ **SCHNELLE INSTALLATION FÜR BAUSTELLEN UND BAUARBEITEN:** LED-Lampe mit 12 cm Kabel und Schnellanschlussklemme im Lieferumfang enthalten, konzipiert für schnelle und bequeme Anschlüsse auf Baustellen, bei Renovierungen, in Garagen, Werkstätten und temporären Arbeitsumgebungen. 💡 **4000K NATURLICHT 820 LUMEN:** Klare und angenehme Beleuchtung mit einer Farbtemperatur von 4000K und einer Lichtleistung von 820 Lumen, ideal für Arbeiten mit optimaler Sicht und ohne Anstrengung für die Augen. 📶 **ENERGIESPAREND – 9W = 60W:** Verbraucht nur 9W und bietet eine Lichtleistung, die einer herkömmlichen 60W-Glühlampe entspricht, mit 100% sofortiger Zündung und niedrigem Energieverbrauch. 🛠️ **PERFEKT FÜR DEN PROFESSIONELLEN EINSATZ:** Praktische Lösung für Elektriker, Installateure, Handwerker und Baustellenarbeiten: sofort einsatzbereit dank des Systems mit integriertem Kabel und Klemmenblock mit Schnellanschluss. ⌚ **LANGLEBIG UND ZUVERLÄSSIG:** SMD-LED-Lampe mit einer Lebensdauer von bis zu 20.000 Stunden, einem Farbwiedergabeindex (CRI) von 80 und einem breiten Abstrahlwinkel von 200° zur effektiven Ausleuchtung von Arbeitsbereichen und Technikräumen. Robustes Gehäuse aus Thermoplast.

LOGISTIKDATEN

Art der Verpackung	Colour box
Länge der Packung (mm)	60
Breite der Packung (mm)	110
Höhe der Packung (mm)	60
Gewicht des verpackten Produkts (kg)	0.050
Innere Breite (cm)	33
Innere Länge (cm)	31
Innere Höhe (cm)	11
Menge im Inneren	10
Bruttogewicht innen (kg)	0.600
ITF INNER	18003910141282
Master-Länge (cm)	54
Masterbreite (cm)	33
Meisterhöhe (cm)	25
Menge im Master	80
Master Bruttogewicht (kg)	5.300
ITF-MEISTER	28003910141289
Wie viele Stücke auf einer 80x120 Palette (pz)	1280
INTRASTAT-Code	85395200
DEEE	0.12



VELAMP
LAMPADINA LED DA CANTIERE CON CAVO E MORSETTIERA
LB209W-40K

- 9W = 60W Equivalente
- 820 LUMEN
- 4000K LUCE NATURALE

CAVO E MORSETTIERA CON ATTACCO RAPIDO INCLUSI

- 11 Lampadina LED da cantiere con cavo e morsettiere
- 12 Ampoule LED de chantier avec câble et bornier
- 13 LED-Baustellenlampe mit Kabel und Klemmenblock
- 14 Bombilla LED para obras con cable y regleta de conexión
- 15 LED construction bulb with cable and terminal block

INSTALLAZIONE RAPIDA



- 11 Collegamento veloce: ideale per cantieri, ristrutturazioni e lavori temporanei.
- 12 Connexion rapide: idéale pour chantiers, rénovations et installations temporaires.
- 13 Conexión rápida: ideal para obras, reformas e instalaciones temporales.
- 14 Schneller Anschluss: ideal für Baustellen, Renovierungen und temporäre Arbeiten.
- 15 Quick connection: ideal for construction sites, renovations and temporary work.

LUCE NATURALE E CONFORTEVOLE



- 11 Illuminazione naturale 4000K per lavorare con visibilità ottimale.
- 12 Lumière naturelle 4000K pour travailler avec une visibilité optimale.
- 13 Luz natural 4000K para trabajar con la máxima visibilidad.
- 14 Neutralweißes Licht 4000K für optimale Sicht bei der Arbeit.
- 15 Natural white light 4000K for optimal visibility while working.

LUNGA DURATA E RISPARMIO

- DURATA 20.000 ORE**
OLTRE 15 ANNI
(con uso di 3 ore al giorno)
- COSTO DI FUNZIONAMENTO MENO DI 2,50 € ALL'ANNO**
Risparmio energetico rispetto alle lampadine tradizionali

11 Lunga durata e massimo risparmio energetico.
12 Longue durée de vie et économies d'énergie maximales.
13 Larga duración y máximo ahorro energético.
14 Lange Lebensdauer und maximale Energieeinsparung.
15 Long life and maximum energy savings.

CAVO E MORSETTIERA CON ATTACCO RAPIDO

- MORSETTIERA A LEVA**
Collegamento senza attrezzi
- ATTACCO RAPIDO**
Sicuro, stabile e affidabile
- CAVO INTEGRATO**
Lunghezza 12 cm ideale per installazioni pratiche

11 Inclusa morsettiere a leva con attacco rapido per un'installazione facile e sicura.
12 Bornier à levier à connexion rapide inclus pour une installation facile et sûre.
13 Regleta de conexión rápida incluida para una instalación fácil y segura.
14 Inklusive Hebelklemmen mit Schnellanschluss für einfache und sichere Installation.
15 Includes lever terminal block with quick connection for easy and safe installation.

