






PACKING 	INNER  pcs	MASTER  pcs
Display 20 pces	20	40



TECHNISCHE DATEN

Stromversorgung	SOLAR
Stromversorgung vorgesehen	YES
Art der bereitgestellten Energieversorgung	SOLAR PANEL
Wie viele Batterien werden verwendet?	1
Akku-Typ	AAA
Stack-Technologie	NI-MH
Nennspannung (V)	1,2
Kapazität der Batterie (mAh)	100
Mitgelieferte Batterien	(INCLUDED)
Leistungsakku (Wh)	0.12
Batteriekategorie	9
Gewicht der Batterie (kg)	0.005
Maximale Autonomie (h)	8
Lichtquelle	STANDARD LED
Lumen	2
Lichtstrahl	DIFFUSE
Verkauft im Display	20 PCES
Herkunftsland	CHINA
Material	PLASTIC - ABS
Normen	UN3496
Garantie	2 YEARS
Breite (mm)	340
Tiefe (mm)	100
Höhe (mm)	100
Nettogewicht (Kg)	0.072

BESCHREIBUNG

Keine Installation erforderlich, komplett kabellos, Montage und Installation in weniger als einer Sekunde; Solarleuchte einschalten: Sie schaltet sich nachts automatisch ein und bei Tagesanbruch wieder aus. Sparsam: Nutzt die Sonnenenergie zum Aufladen tagsüber, spart Strom und schont die Umwelt. Solarleuchten leuchten bei voller Ladung bis zu 8 Stunden, mit modernster LED-Technologie sogar noch länger. Kompaktes und elegantes Design; perfekt für Terrasse, Balkon, Garten oder Pflanzkübel. Robust: Entwickelt, um Regen, Schnee und Sonne standzuhalten; mit hochwertigen LEDs mit einer Lebensdauer von 20.000 Stunden. Ausgestattet mit einem 1,2V 100mAh AAA Ni-MH-Akku.

LOGISTIKDATEN

Art der Verpackung	Display 20 pces
Länge der Packung (mm)	290

LOGISTIKDATEN

Breite der Packung (mm)	100
Höhe der Packung (mm)	100
Gewicht des verpackten Produkts (kg)	0.300
Innere Breite (cm)	54
Innere Länge (cm)	43
Innere Höhe (cm)	31
Menge im Inneren	20
Bruttogewicht innen (kg)	6.000
ITF INNER	18003910902074
Master-Länge (cm)	44
Masterbreite (cm)	54
Meisterhöhe (cm)	63
Menge im Master	40
Master Bruttogewicht (kg)	12.000
ITF-MEISTER	28003910902071
Wie viele Stücke auf einer 80x120 Palette (pz)	240
INTRASTAT-Code	94055000
DEEE	0.02
ÖKOLOGISCHE TARIFE 2025	MLUMI010000
Herkunftsland	CHINA



LUCE CALDA E ACCOGLIENTE

Ideale per giardini, vialetti, aiuole e terrazze.

- ENERGIA SOLARE**
Si ricarica durante il giorno
- ACCENSIONE AUTOMATICA**
Si accende al buio
- FINO A 8 ORE DI LUCE**
Con una carica completa
- RESISTENTE IP44**
Per uso esterno

ENERGIA SOLARE AD ALTA EFFICIENZA

Il pannello solare è all'interno del globo. Si ricarica durante il giorno per illuminare la notte.

- RICARICA SOLARE**
Il pannello integrato cattura l'energia solare durante il giorno.
- RISPARMIO ENERGETICO**
Nessun costo di elettricità, energia pulita e rinnovabile.
- RISPETTO PER L'AMBIENTE**
Zero emissioni, per un futuro più sostenibile.

PANNELLO PROTETTO
Il pannello solare, posto all'interno del globo, è protetto dagli agenti atmosferici e garantisce massima durata ed efficienza.

DIMENSIONI

Ø 10 cm
32,5 cm
7,5 cm

SPECIFICHE TECNICHE

- ALIMENTAZIONE**
Sole
- BATTERIA INCLUSA**
3x AAA NiMH 1,2V 100mAh
- ORGANILE LUMINOSA**
1 LED - Luce bianca
- AUTONOMA**
Fino a 8 ore di luce (con carica completa)
- ACCENSIONE**
Automatica al buio
- SPERANZATA**
Automatico all'alba
- RESISTENZA**
Impermeabile IP44
- MATERIALE**
Plastica ABS
- GARANZIA**
2 anni

ENERGIA SOLARE Si ricarica durante il giorno sfruttando l'energia del sole.

SENZA FILI Installazione in pochi secondi, nessun attrezzo richiesto.

RESISTENTE IP44 Progettata per resistere a pioggia, neve e sole.

ECO FRIENDLY Risparmio energetico e rispetto per l'ambiente.

IDEALE PER

- GIARDINI**
Illumina aiuole e aree verdi con un tocco elegante.
- VIALETTI**
Segnala e illumina i percorsi per una maggiore sicurezza.
- TERRAZZE**
Crea un'atmosfera accogliente per le tue serate all'aperto.
- BALCONI**
Perfetta anche per piccoli spazi esterni.

SI INSTALLA IN 1 SECONDO

Nessun attrezzo richiesto, pronta all'uso.

- SVITA IL GLOBO**
Ruota il globo in senso antiorario e solleva per rimuoverlo.
- ATTIVA L'INTERRUTTORE**
All'interno, sposta l'interruttore su "ON" per attivare la lampada.
- RIPOSIZIONA IL GLOBO**
Rimetti il globo sulla base e stabilisci lo spazio ideale per fissarlo.
- PRONTO A FUNZIONARE**
La lampada si accende automaticamente di notte e si spegne all'alba.

SENSORI INTELLIGENTI
Si accende automaticamente al buio e si spegne all'alba.

SENZA FILI, SENZA PESSERI
Installazione in pochi secondi, nessun attrezzo richiesto.