






PACKING 	INNER  pcs	MASTER  pcs
Display 20 pces	20	40



## TECHNICAL DATA

Power supply	SOLAR
Power supply provided	YES
Type of power supply provided	SOLAR PANEL
How many batteries are used	1
Battery type	AAA
Stack technology	NI-MH
Rated voltage (V)	1,2
Battery capacity (mAh)	100
Batteries provided	(INCLUDED)
Power battery (Wh)	0.12
Battery class	9
Battery/battery weight (kg)	0.005
Maximum autonomy (h)	8
Lighting source	STANDARD LED
Lumen	2
Light beam	DIFFUSE
Sold in display	20 PCES
Country of origin	CHINA
Material	PLASTIC - ABS
Standards	UN3496
Warranty	2 YEARS
Width (mm)	340
Depth (mm)	100
Height (mm)	100
Net weight (Kg)	0.072

## DESCRIPTION

No installation required, completely wireless, assembled and installed in less than a second; turn on the solar light: it will automatically turn on at night and turn off at dawn. Economical: Uses the sun's energy to recharge during the day, saving you electricity and protecting the environment. Solar-powered lights will stay on for up to 8 hours (on a full charge), and sometimes even longer using the latest LED technology. Compact and elegant design; perfect for the terrace, balcony, garden, or planter. Rugged: Designed to withstand rain, snow and sun; containing quality LEDs with a 20,000-hour lifespan. Equipped with a 1.2V 100mAh AAA Ni-MH battery.

## LOGISTICS DATA

Packing type	Display 20 pces
Pack length (mm)	290

## LOGISTICS DATA

Pack width (mm)	100
Pack height (mm)	100
Packed product weight (kg)	0.300
Inner width (cm)	54
Inner length (cm)	43
Inner height (cm)	31
Quantity in inner	20
Gross weight inner (kg)	6.000
ITF INNER	18003910902074
Master length (cm)	44
Master width (cm)	54
Master height (cm)	63
Quantity in master	40
Master gross weight (kg)	12.000
ITF MASTER	28003910902071
How many pieces on 80x120 pallet (pz)	240
INTRASTAT Code	94055000
DEEE	0.02
ECOLOGIC SCALES 2025	MLUMI010000
Country of origin	CHINA



### LUCE CALDA E ACCOGLIENTE

Ideale per giardini, vialetti, aiuole e terrazze.

- ENERGIA SOLARE**  
Si ricarica durante il giorno
- ACCENSIONE AUTOMATICA**  
Si accende al buio
- FINO A 8 ORE DI LUCE**  
Con una carica completa
- RESISTENTE IP44**  
Per uso esterno

### ENERGIA SOLARE AD ALTA EFFICIENZA

Il pannello solare è all'interno del globo. Si ricarica durante il giorno per illuminare la notte.

- RICARICA SOLARE**  
Il pannello integrato cattura l'energia solare durante il giorno.
- RISPARMIO ENERGETICO**  
Nessun costo di elettricità, energia pulita e rinnovabile.
- RISPETTO PER L'AMBIENTE**  
Zero emissioni, per un futuro più sostenibile.

**PANNELLO PROTETTO**  
Il pannello solare, posto all'interno del globo, è protetto dagli agenti atmosferici e garantisce massima durata ed efficienza.

### DIMENSIONI

Ø 10 cm  
32,5 cm  
7,5 cm

### SPECIFICHE TECNICHE

- ALIMENTAZIONE**  
Sole
- BATTERIA INCLUSA**  
3x AAA Ni-MH 1,2V 100mAh
- ORGANILE LUMINOSA**  
1 LED - Luce bianca
- AUTONOMA**  
Fino a 8 ore di luce (con carica completa)
- ACCENSIONE**  
Automatica al buio
- SPERANZATA**  
Automatica all'alba
- RESISTENZA**  
Impermeabile IP44
- MATERIALE**  
Plastica ABS
- GARANZIA**  
2 anni

**ENERGIA SOLARE** Si ricarica durante il giorno sfruttando l'energia del sole.

**SENZA FILI** Installazione in pochi secondi, nessun attrezzo richiesto.

**RESISTENTE IP44** Progettata per resistere a pioggia, neve e sole.

**ECO FRIENDLY** Risparmio energetico e rispetto per l'ambiente.

### IDEALE PER

- GIARDINI**  
Illumina aiuole e aree verdi con un tocco elegante.
- VIALETTI**  
Segnala e illumina i percorsi per una maggiore sicurezza.
- TERRAZZE**  
Crea un'atmosfera accogliente per le tue serate all'aperto.
- BALCONI**  
Perfetta anche per piccoli spazi esterni.

### SI INSTALLA IN 1 SECONDO

Nessun attrezzo richiesto, pronta all'uso.

- SVITA IL GLOBO**  
Ruota il globo in senso antiorario e solleva per rimuoverlo.
- ATTIVA L'INTERRUTTORE**  
All'interno, sposta l'interruttore su "ON" per attivare la lampada.
- RIPOSIZIONA IL GLOBO**  
Rimetti il globo sulla base e stabilisci lo spazio ideale per fissarlo.
- PRONTO A FUNZIONARE**  
La lampada si accende automaticamente di notte e si spegne all'alba.

**SENSORI INTELLIGENTI**  
Si accende automaticamente al buio e si spegne all'alba.

**SENZA FILI, SENZA PESSIERI**  
Installazione in pochi secondi, nessun attrezzo richiesto.