






PACKING 	INNER  pcs	MASTER  pcs
Bulk	25	200



DATOS TÉCNICOS

Alimentación	220V AC
Enchufe	Type Italy tripolar 16A
Toma principal	2 x Type Italy tripolar 16A/10A + shuko bipasso
Número de tomas	3
País de origen	CHINA
Garantía	2 YEARS
Anchura (mm)	38
Profundidad (mm)	38
Altura (mm)	50
Peso neto (Kg)	0.057

DESCRIPCIÓN

Adaptador multitoma Schuko + 2 tomas doble uso 10/16A. 1 enchufe de 16 A (grande). Certificado Kema. Blanco mate. Ideal para electrodomésticos, tostadoras, aspiradoras, planchas, cafeteras.

DATOS LOGÍSTICOS

Tipo de envase	Bulk
Longitud del paquete (mm)	38
Anchura del envase (mm)	38
Altura del paquete (mm)	50
Peso del producto envasado (kg)	0.058
Anchura interior (cm)	32
Longitud interior (cm)	24
Altura interior (cm)	10
Cantidad en interior	25
Peso bruto interior (kg)	1.650
ITF INTERIOR	18003910904351
Longitud principal (cm)	44
Anchura principal (cm)	32
Altura maestra (cm)	26
Cantidad en master	200
Peso bruto principal (kg)	10.100
MAESTRO ITF	28003910904358
Cuántas piezas en un palé de 80x120 (pz)	4000
Código INTRASTAT	85366190
DEEE	0.02

DATOS LOGÍSTICOS

País de origen

CHINA

