






PACKING 	INNER  pcs	MASTER  pcs
Bulk	25	200



DATOS TÉCNICOS

Alimentación	220V AC
Enchufe	Type Italy tripolar 10A
Toma principal	Type Italy tripolar 16A/10A + shuko bipasso
Número de tomas	1
País de origen	CHINA
Garantía	2 YEARS
Anchura (mm)	47
Profundidad (mm)	47
Altura (mm)	67
Peso neto (Kg)	0.031

DESCRIPCIÓN

Adaptador de Schuko a enchufe pequeño 10A. Blanco mate. Certificado Kema. Ideal para electrodomésticos, tostadoras, aspiradoras, planchas, cafeteras. Potencia máxima 1500W.

DATOS LOGÍSTICOS

Tipo de envase	Bulk
Longitud del paquete (mm)	67
Anchura del envase (mm)	47
Altura del paquete (mm)	47
Peso del producto envasado (kg)	0.039
Anchura interior (cm)	32
Longitud interior (cm)	24
Altura interior (cm)	8
Cantidad en interior	25
Peso bruto interior (kg)	0.980
ITF INTERIOR	18003910904306
Longitud principal (cm)	34
Anchura principal (cm)	32
Altura maestra (cm)	26
Cantidad en master	200
Peso bruto principal (kg)	7.800
MAESTRO ITF	28003910904303
Cuántas piezas en un palé de 80x120 (pz)	4200
Código INTRASTAT	85366190
DEEE	0.02

DATOS LOGÍSTICOS

País de origen

CHINA

