






PACKING	INNER	MASTER
	 pcs	 pcs
Blister	12	120



DATOS TÉCNICOS

Nombre	TWILIGHT
Alimentación	220V AC
Suministro eléctrico	YES
Tipo de alimentación suministrada	INTERNAL DRIVER
Cantidad de LED	2
Fuente de luz	STANDARD LED
Potencia de iluminación (W)	0.5
Lumen	30
Color claro	4000K
Haz luminoso	DIFFUSE
Interruptor	YES
Enchufe	Type C/EF - 2 pin (Europlug/FR-DE Hybrid)
Clase de aislamiento	II
País de origen	CHINA
Material	PLASTIC - PC
Garantía	2 YEARS
Anchura (mm)	65
Profundidad (mm)	65
Altura (mm)	65
Peso neto (Kg)	0.035

DESCRIPCIÓN

Con botón ON/OFF: se enciende presionando el interruptor. Diseño compacto y elegante. Iluminación natural, sin parpadeos, ni demasiado brillante ni demasiado tenue, ideal como luz de orientación y luz para dormir en habitaciones infantiles, alivia el miedo de los niños a la oscuridad. La luz nocturna está hecha de un material especial (PC). Es ignífuga, resistente a golpes, duradera y segura. Ideal para habitaciones infantiles, dormitorios, salas de estar, baños, pasillos, escaleras y más; en cualquier lugar donde necesites un poco de luz en tu habitación sin molestar a los demás.

DATOS LOGÍSTICOS

Tipo de envase	Blister
Longitud del paquete (mm)	60
Anchura del envase (mm)	100
Altura del paquete (mm)	140
Peso del producto envasado (kg)	0.040
Anchura interior (cm)	32
Longitud interior (cm)	33
Altura interior (cm)	15

DATOS LOGÍSTICOS

Cantidad en interior	12
Peso bruto interior (kg)	0.490
ITF INTERIOR	18003910901381
Longitud principal (cm)	78
Anchura principal (cm)	32
Altura maestra (cm)	36
Cantidad en master	120
Peso bruto principal (kg)	4.880
MAESTRO ITF	28003910901388
Cuántas piezas en un palé de 80x120 (pz)	1440
Código INTRASTAT	94051140
DEEE	0.02
BAREMOS ECOLÓGICOS 2025	MLUMIO10000
País de origen	CHINA

