






8 003910 904279

PACKING 	INNER  pcs	MASTER  pcs
Bulk	25	200



DATOS TÉCNICOS

Alimentación	220V AC
Enchufe	Type Italy tripolar 16A
País de origen	CHINA
Garantía	2 YEARS
Anchura (mm)	42
Profundidad (mm)	26
Altura (mm)	14
Peso neto (Kg)	0.027

DESCRIPCIÓN

Enchufe plano de 90° que ahorra espacio. Blanco mate. Producto de calidad.

DATOS LOGÍSTICOS

Tipo de envase	Bulk
Longitud del paquete (mm)	30
Anchura del envase (mm)	70
Altura del paquete (mm)	50
Peso del producto envasado (kg)	0.028
Anchura interior (cm)	120
Longitud interior (cm)	13
Altura interior (cm)	5
Cantidad en interior	25
Peso bruto interior (kg)	0.700
ITF INTERIOR	18003910904276
Longitud principal (cm)	80
Anchura principal (cm)	120
Altura maestra (cm)	128
Cantidad en master	200
Peso bruto principal (kg)	22.000
MAESTRO ITF	28003910904273
Cuántas piezas en un palé de 80x120 (pz)	8000
Código INTRASTAT	85366190
DEEE	0.02
País de origen	CHINA

