



PACKING 📦 / 📦	INNER 📦 pcs	MASTER 📦 pcs
<b>Colour Box</b>	<b>4</b>	<b>4</b>



## DONNÉES TECHNIQUES

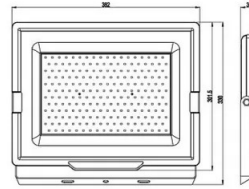
Alimentation électrique	220V AC
Alimentation électrique fournie	YES
Type d'alimentation électrique fournie	INTERNAL DRIVER
Source d'éclairage	2835 SMD LED
Puissance d'éclairage (W)	200
Consommation d'électricité (W)	200
Lumen	17000
IRC	>80
Couleur claire	6500K
Faisceau lumineux	DIFFUSE
Lampe incluse	(INCLUDED)
Durée de vie des LED (heures)	25.000
Angle du faisceau (°)	120°
Longueur du câble d'alimentation (cm)	30
Section de câble	H05VV-F 3G1.0mm2
Interrupteur	NO
Protection IP	IP65
Classe d'isolation	I
Gradation	NOT DIMMABLE
Pays d'origine	CHINA
Matériau	ALUMINIUM
Code eprel	676855
Classe énergétique	F
Fiche Eprel PDF	<a href="https://storage.onpage.it/f8e5414d5f172380fdc75aca0f0dbc8b3e929e76/Fiche_676855_FR.pdf">https://storage.onpage.it/f8e5414d5f172380fdc75aca0f0dbc8b3e929e76/Fiche_676855_FR.pdf</a>
Lien db eprel	<a href="https://eprel.ec.europa.eu/qr/676855">https://eprel.ec.europa.eu/qr/676855</a>
Garantie	2 YEARS
Largeur (mm)	362
Profondeur (mm)	304
Hauteur (mm)	59
Poids net (Kg)	4.534

## DESCRIPTION



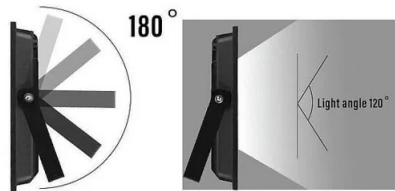
Ultra-luminosité : L'utilisation de LED SMD de haute qualité garantit une efficacité lumineuse élevée (15 000 lumens réels), une longue durée de vie et d'excellentes performances de dissipation de chaleur ; durée de vie : 20 000 heures ; pilote DOB : pour des dimensions plus compactes que les projecteurs traditionnels. Étanche et durable : étanche IP65, convient à une utilisation intérieure et extérieure ; l'utilisation de matériaux ultra-résistants tels que le verre trempé et l'aluminium moulé sous pression de haute qualité rend la lampe particulièrement résistante aux chocs et aux agents atmosphériques. Idéal pour éclairer un entrepôt, un garage, un espace extérieur comme un jardin ou une allée ; partout où vous en avez besoin ; le faisceau diffus à 120° en fait un outil d'éclairage parfait, même pour les murs et les façades. Consommation d'énergie ultra-faible : le projecteur LED extérieur vous permet d'économiser jusqu'à 80 % d'électricité par rapport aux éclairages ordinaires, réduisant ainsi directement vos factures d'électricité. Lumière froide 6500K; non dimmable; classe I; câble de connexion de 30 cm.

## DONNÉES LOGISTIQUES

Type d'emballage	Colour Box
Longueur de l'emballage (mm)	355
Largeur de l'emballage (mm)	415
Hauteur de l'emballage (mm)	110
Poids du produit emballé (kg)	4.960
Largeur intérieure (cm)	23
Quantité à l'intérieur	4
ITF INNER	18003910104591
Longueur du maître (cm)	43
Largeur du maître (cm)	23
Hauteur du maître (cm)	38
Quantité dans le master	4
Poids brut principal (kg)	10.300
Combien de pièces sur une palette de 80x120 (pz)	192
Code INTRASTAT	94054210
DEEE	0.71
BARÈME ÉCOLOGIQUE 2025	MLUMI030000
Pays d'origine	CHINA



**advanced radiator, safe to use**  
25000 hours of service life



**ENERGY**

VELAMP  
IS786

A	▶
B	▶
C	▶
D	▶
E	▶
F	▶
G	▶

**F**

200 kWh/1000h

2016/102/515