






8 003910 115392

PACKING 	INNER  pcs	MASTER  pcs
<b>Bulk</b>	<b>10</b>	<b>200</b>



## DONNÉES TECHNIQUES

Alimentation électrique	220V AC
Lampe incluse	NO
Pièce jointe	E27
Interrupteur	NO
Absorption (A)	4
Charge maximale	60W
Protection IP	IP20
Couleur	BLACK
Pays d'origine	CHINA
Matériau	PLASTIC - OTHER
Largeur (mm)	30
Profondeur (mm)	30
Hauteur (mm)	60
Poids net (Kg)	0.028

## DESCRIPTION

**COMPOSANTS DU DOUBLEUR DE LAMPE :** Chaque douille comprend 3 pièces clés : un capuchon avec filetage femelle M10x1 pour le montage, un disque de connexion avec des vis pour les câbles et une gaine extérieure lisse, idéale pour les ampoules exposées. **DISQUE DE CONNECTEUR :** Idéal pour les câbles rigides ou souples de section 0,5 à 2,5 mm<sup>2</sup>. Assure une connexion fiable avec une tension nominale de 250 V et un courant de 4 A. **POLYVALENCE DE MONTAGE :** Le filetage M10x1 du capuchon permet une fixation directe et facile sur les tubes filetés des luminaires de plafond ou de table. Il peut également être utilisé pour les suspensions en le fixant directement sur le câble à l'aide d'un presse-étoupe et d'un filetage mâle M10x1. Supporte un poids maximal de 2 kg ! **SÉCURITÉ GARANTIE :** Le manchon et le disque interne sont tous deux équipés d'un système de verrouillage de sécurité. Ce mécanisme intelligent empêche tout dévissage accidentel avec l'ampoule, évitant ainsi la mise à nu des contacts électriques. Pour le déverrouiller, rien de plus simple : insérez un tournevis et appuyez sur la languette de verrouillage du disque de connexion tout en dévissant le manchon du capuchon. Pour votre sécurité, il est indispensable de débrancher ces produits de l'alimentation électrique avant toute manipulation. En cas de doute, nous vous recommandons de contacter un électricien qualifié.

## DONNÉES LOGISTIQUES

Type d'emballage	Bulk
Longueur de l'emballage (mm)	30
Largeur de l'emballage (mm)	30
Hauteur de l'emballage (mm)	60
Poids du produit emballé (kg)	0.028
Largeur intérieure (cm)	21
Longueur intérieure (cm)	20
Hauteur intérieure (cm)	6
Quantité à l'intérieur	10

## DONNÉES LOGISTIQUES

Poids brut intérieur (kg)	0.300
ITF INNER	18003910115399
Longueur du maître (cm)	42
Largeur du maître (cm)	21
Hauteur du maître (cm)	33
Quantité dans le master	200
Poids brut principal (kg)	6.500
ITF MASTER	28003910115396
Combien de pièces sur une palette de 80x120 (pz)	6000
Code INTRASTAT	85139000
DEEE	0.02
BARÈME ÉCOLOGIQUE 2025	MLUMI010000
Pays d'origine	CHINA

