






PACKING 	INNER  pcs	MASTER  pcs
Bulk	10	400



DONNÉES TECHNIQUES

Alimentation électrique	220V AC
Lampe incluse	NO
Pièce jointe	E14
Interrupteur	NO
Absorption (A)	2
Charge maximale	30W
Protection IP	IP20
Couleur	WHITE
Pays d'origine	CHINA
Matériau	PLASTIC - OTHER
Largeur (mm)	40
Profondeur (mm)	40
Hauteur (mm)	60
Poids net (Kg)	0.020

DESCRIPTION

COMPOSANTS DU DOUBLEUR DE LAMPE : Chaque douille de lampe est composée de 4 pièces : un capuchon avec filetage femelle M10x1 pour la fixation, une pince de connexion avec des vis pour connecter les câbles, un manchon fileté extérieurement avec butée et un écrou annulaire pour visser sur le manchon et fixer un abat-jour. CONNECTEUR : Conçu pour les câbles rigides ou flexibles d'une section de 0,5 à 1 mm². Assure une connexion sécurisée avec une tension électrique de 250 V et un courant de 2 A. POLYVALENCE DE MONTAGE : Le filetage M10x1 du capuchon permet une fixation directe et facile sur les tubes filetés des luminaires de plafond ou de table. Il peut également être utilisé pour les suspensions en le fixant directement sur le câble à l'aide d'un presse-étoupe et d'un filetage mâle M10x1. Supporte un poids maximal de 1 kg ! SÉCURITÉ GARANTIE : Le manchon et le disque interne sont tous deux équipés d'un système de verrouillage de sécurité. Ce mécanisme intelligent empêche tout dévissage accidentel avec l'ampoule, évitant ainsi la mise à nu des contacts électriques. Pour le déverrouiller, rien de plus simple : insérez un tournevis et appuyez sur la languette de verrouillage du disque de connexion tout en dévissant le manchon du capuchon. Pour votre sécurité, il est indispensable de débrancher ces produits de l'alimentation électrique avant toute manipulation. En cas de doute, nous vous recommandons de contacter un électricien qualifié.

DONNÉES LOGISTIQUES

Type d'emballage	Bulk
Longueur de l'emballage (mm)	40
Largeur de l'emballage (mm)	40
Hauteur de l'emballage (mm)	60
Poids du produit emballé (kg)	0.020
Largeur intérieure (cm)	47
Longueur intérieure (cm)	22
Hauteur intérieure (cm)	6

DONNÉES LOGISTIQUES

Quantité à l'intérieur	10
Poids brut intérieur (kg)	0.200
ITF INNER	18003910115573
Longueur du maître (cm)	47
Largeur du maître (cm)	47
Hauteur du maître (cm)	28
Quantité dans le master	400
Poids brut principal (kg)	10.000
ITF MASTER	28003910115570
Combien de pièces sur une palette de 80x120 (pz)	5600
Code INTRASTAT	85139000
DEEE	0.02
BARÈME ÉCOLOGIQUE 2025	MLUMI010000
Pays d'origine	CHINA

