






PACKING 	INNER  pcs	MASTER  pcs
Colour box	1	1



DONNÉES TECHNIQUES

Nom	WALL-E
Alimentation électrique	220V AC
Alimentation électrique fournie	YES
Type d'alimentation électrique fournie	POWER CABLE
Longueur du câble d'alimentation (cm)	150
Interrupteur	YES
Fonctions	LOW / HIGH - TIMER - OSCILLATION
Fiche	Type E / F - 2 pin (EU Hybrid)
Réglage de la puissance (W)	500/1000W
Minuterie	YES
Tête basculante	YES
Rotation automatique de la grille	YES
Protection IP	IP20
Classe d'isolation	I
Couleur	WHITE
Matériau	PLASTIC - OTHER
Garantie	2 YEARS

DESCRIPTION

Chauffage électrique basse consommation et haute efficacité. Consommation inférieure à celle des radiateurs soufflants classiques : 500 W en puissance minimale, 1 000 W en puissance maximale. Alimentation : 220-240 V - 50 Hz, avec cordon d'alimentation et prise. Radiateur avec deux niveaux de puissance (500/1000 W) pour une chaleur uniforme et durable. Son réflecteur parabolique amplifie la puissance de chauffe, assurant une chaleur immédiate, constante et homogène. De plus, il est incroyablement silencieux ! Chauffage électrique inclinable à oscillation automatique, équipé d'une poignée de transport, d'une minuterie de 60 minutes et d'un dispositif anti-basculement. Hauteur du support : 120 cm. Panneau de commande intuitif avec plusieurs réglages de température et minuterie programmable. Convient aux petits espaces tels que les chambres, les cuisines, les bureaux, les espaces de travail... IP20 : ne convient pas aux salles de bains.

DONNÉES LOGISTIQUES

Type d'emballage	Colour box
Quantité à l'intérieur	1
Quantité dans le master	1
Code INTRASTAT	85162991
DEEE	0.87

