






PACKING 	INNER  pcs	MASTER  pcs
Colour box	1	1



DONNÉES TECHNIQUES

Nom	WALL-E
Alimentation électrique	220V AC
Alimentation électrique fournie	YES
Type d'alimentation électrique fournie	POWER CABLE
Longueur du câble d'alimentation (cm)	150
Interrupteur	YES
Fonctions	LOW / HIGH - TIMER - OSCILLATION
Fiche	Type E / F - 2 pin (EU Hybrid)
Réglage de la puissance (W)	450/900W
Minuterie	YES
Tête basculante	YES
Rotation automatique de la grille	YES
Protection IP	IP20
Classe d'isolation	I
Couleur	WHITE
Matériau	PLASTIC - OTHER
Garantie	2 YEARS

DESCRIPTION

Chauffage électrique basse consommation et haute efficacité. Consommation inférieure à celle des radiateurs soufflants classiques : 450 W à puissance minimale, 900 W à puissance maximale. Alimentation : 220-240 V - 50 Hz, avec cordon d'alimentation et prise. Radiateur avec deux niveaux de puissance (450/900 W) pour une chaleur uniforme et durable. Son réflecteur parabolique amplifie la puissance de chauffe, assurant une chaleur immédiate, constante et homogène. De plus, il est incroyablement silencieux ! Chauffage électrique inclinable à oscillation automatique, équipé d'une poignée de transport, d'une minuterie de 60 minutes et d'un dispositif anti-basculement. Diamètre: 360mm Panneau de commande intuitif avec plusieurs réglages de température et minuterie programmable. Convient aux petits espaces tels que les chambres, les cuisines, les bureaux, les espaces de travail... IP20 : ne convient pas aux salles de bains.

DONNÉES LOGISTIQUES

Type d'emballage	Colour box
Quantité à l'intérieur	1
Quantité dans le master	1
Code INTRASTAT	85162991
DEEE	0.87

