






PACKING 	INNER  pcs	MASTER  pcs
<b>Display 20 pces</b>	<b>20</b>	<b>40</b>



## DONNÉES TECHNIQUES

Alimentation électrique	SOLAR
Alimentation électrique fournie	YES
Type d'alimentation électrique fournie	SOLAR PANEL
Combien de piles sont utilisées ?	1
Type de batterie	AAA
Technologie des piles	NI-MH
Tension nominale (V)	1,2
Capacité de la batterie (mAh)	100
Piles fournies	(INCLUDED)
Batterie puissance (Wh)	0.12
Batterie classe	9
Poids de la batterie (kg)	0.005
Autonomie maximale (h)	8
Source d'éclairage	STANDARD LED
Lumen	2
Faisceau lumineux	DIFFUSE
Vendu en présentoir	20 PCES
Pays d'origine	CHINA
Matériau	PLASTIC - ABS
Normes	UN3496
Garantie	2 YEARS
Largeur (mm)	340
Profondeur (mm)	100
Hauteur (mm)	100
Poids net (Kg)	0.072

## DESCRIPTION

Aucune installation requise, entièrement sans fil, assemblée et installée en moins d'une seconde ; allumez la lampe solaire : elle s'allumera automatiquement la nuit et s'éteindra à l'aube. Économiques : Elles utilisent l'énergie solaire pour se recharger pendant la journée, ce qui vous permet de faire des économies d'électricité et de préserver l'environnement. Les lampes solaires restent allumées jusqu'à 8 heures (après une charge complète), et parfois même plus longtemps grâce à la technologie LED de dernière génération. Design compact et élégant ; parfait pour la terrasse, le balcon, le jardin ou une jardinière. Robuste : Conçu pour résister à la pluie, à la neige et au soleil ; contient des LED de qualité avec une durée de vie de 20 000 heures. Équipé d'une pile AAA Ni-MH de 1,2 V et 100 mAh.

## DONNÉES LOGISTIQUES

**Type d'emballage**

Display 20 pces

**DONNÉES LOGISTIQUES**

Longueur de l'emballage (mm)	290
Largeur de l'emballage (mm)	100
Hauteur de l'emballage (mm)	100
Poids du produit emballé (kg)	0.300
Largeur intérieure (cm)	54
Longueur intérieure (cm)	43
Hauteur intérieure (cm)	31
Quantité à l'intérieur	20
Poids brut intérieur (kg)	6.000
ITF INNER	18003910902074
Longueur du maître (cm)	44
Largeur du maître (cm)	54
Hauteur du maître (cm)	63
Quantité dans le master	40
Poids brut principal (kg)	12.000
ITF MASTER	28003910902071
Combien de pièces sur une palette de 80x120 (pz)	240
Code INTRASTAT	94055000
DEEE	0.02
BARÈME ÉCOLOGIQUE 2025	MLUMI010000
Pays d'origine	CHINA



### LUCE CALDA E ACCOGLIENTE

Ideale per giardini, vialetti, aiuole e terrazze.

- ENERGIA SOLARE**  
Si ricarica durante il giorno
- ACCENSIONE AUTOMATICA**  
Si accende al buio
- FINO A 8 ORE DI LUCE**  
Con una carica completa
- RESISTENTE IP44**  
Per uso esterno

### ENERGIA SOLARE AD ALTA EFFICIENZA

Il pannello solare è all'interno del globo. Si ricarica durante il giorno per illuminare la notte.

- RICARICA SOLARE**  
Il pannello integrato cattura l'energia solare durante il giorno.
- RISPARMIO ENERGETICO**  
Nessun costo di elettricità, energia pulita e rinnovabile.
- RISPETTO PER L'AMBIENTE**  
Zero emissioni, per un futuro più sostenibile.

**PANNELLO PROTETTO**  
Il pannello solare, posto all'interno del globo, è protetto dagli agenti atmosferici e garantisce massima durata ed efficienza.

### DIMENSIONI

Ø 10 cm  
32,5 cm  
7,5 cm

### SPECIFICHE TECNICHE

- ALIMENTAZIONE**  
Sole
- BATTERIA INCLUSA**  
3x AAA NiMH 1,2V 100mAh
- ORGANILE LUMINOSA**  
1 LED - Luce bianca
- AUTONOMA**  
Fino a 8 ore di luce (con carica completa)
- ACCENSIONE**  
Automatica al buio
- SPERANZATA**  
Automatico all'alba
- RESISTENZA**  
Impermeabile IP44
- MATERIALE**  
Plastica ABS
- GARANZIA**  
2 anni

**ENERGIA SOLARE** Si ricarica durante il giorno sfruttando l'energia del sole.

**SENZA FILI** Installazione in pochi secondi, nessun attrezzo richiesto.

**RESISTENTE IP44** Progettata per resistere a pioggia, neve e sole.

**ECO FRIENDLY** Risparmio energetico e rispetto per l'ambiente.

### IDEALE PER

- GIARDINI**  
Illumina aiuole e aree verdi con un tocco elegante.
- VIALETTI**  
Segnala e illumina i percorsi per una maggiore sicurezza.
- TERRAZZE**  
Crea un'atmosfera accogliente per le tue serate all'aperto.
- BALCONI**  
Perfetta anche per piccoli spazi esterni.

### SI INSTALLA IN 1 SECONDO

Nessun attrezzo richiesto, pronta all'uso.

- SVITA IL GLOBO**  
Ruota il globo in senso antiorario e solleva per rimuoverlo.
- ATTIVA L'INTERRUTTORE**  
All'interno, sposta l'interruttore su "ON" per attivare la lampada.
- RIPOSIZIONA IL GLOBO**  
Rimetti il globo sulla base e stabilisci lo spazio ideale per fissarlo.
- PRONTO A FUNZIONARE**  
La lampada si accende automaticamente di notte e si spegne all'alba.

**SENSORI INTELLIGENTI**  
Si accende automaticamente al buio e si spegne all'alba.

**SENZA FILI, SENZA PESSIERI**  
Installazione in pochi secondi, nessun attrezzo richiesto.