






**420
LUMEN**

LED



PACKING 	INNER  pcs	MASTER  pcs
Colour Box	6	6



DONNÉES TECHNIQUES

Alimentation électrique	220V AC
Alimentation électrique fournie	YES
Type d'alimentation électrique fournie	INTERNAL DRIVER
Source d'éclairage	2835 SMD LED
Puissance d'éclairage (W)	8
Consommation d'électricité (W)	8
Lumen	510
IRC	>85
Couleur claire	4000K
Faisceau lumineux	DIFFUSE
Lampe incluse	(INCLUDED)
Durée de vie des LED (heures)	20.000
Angle du faisceau (°)	120°
Nombre de cycles marche-arrêt	10000
Longueur du câble d'alimentation (cm)	130
Interrupteur	YES
Fiche	Type C/EF - 2 pin (Europlug/FR-DE Hybrid)
Classe d'isolation	II
Gradation	DIMMABLE
Couleur	WHITE
Pays d'origine	CHINA
Matériau	PLASTIC - ABS
code EPREL module	1027021
Produit du conteneur (code du module enregistré)	QM1908
Produit conteneurisé (classe énergétique)	F
Fiche Eprel PDF	https://storage.onpage.it/7581f3b5cf872e4affaefd855c79d9b8d31064e2/Fiche_1027021_FR.pdf
Lien db eprel	https://eprel.ec.europa.eu/qr/1027021
Garantie	2 YEARS
Largeur (mm)	130
Profondeur (mm)	130
Hauteur (mm)	525
Poids net (Kg)	0.650

DESCRIPTION

Lampe de bureau LED – lampe de bureau avec lumière naturelle 4000K ; conçue pour réduire la fatigue oculaire et assurer un confort de lecture optimal. Son bras orientable permet de diriger la lumière à votre guise ; idéale pour les bureaux, les tables, les espaces de travail, etc. Design compact et élégant : un style intemporel et original. Le porte-stylo pratique rend cette lampe aussi utile qu'esthétique. Avec transformateur interne : sécurité accrue. Cordon d'alimentation de 130 cm. LED SMD : La lampe SWAN 2 utilise des LED SMD de dernière génération. Elles offrent un éclairage puissant tout en économisant l'énergie. Le variateur intégré permet de choisir parmi 3 niveaux d'éclairage. Interrupteur tactile et réglage de la luminosité sur 3 niveaux. Fabriqué en ABS et en caoutchouc : solide et agréable au toucher.

DONNÉES LOGISTIQUES

Type d'emballage	Colour Box
Longueur de l'emballage (mm)	145
Largeur de l'emballage (mm)	145
Hauteur de l'emballage (mm)	295
Poids du produit emballé (kg)	0.720
Longueur intérieure (cm)	58
Hauteur intérieure (cm)	31
Quantité à l'intérieur	6
Poids brut intérieur (kg)	10.000
ITF INNER	18003910108063
Quantité dans le master	6
Combien de pièces sur une palette de 80x120 (pz)	168
Code INTRASTAT	94052140
DEEE	0.11
BARÈME ÉCOLOGIQUE 2025	MLUMI030000
Pays d'origine	CHINA

