







PACKING	INNER	MASTER
 / 	 pcs	 pcs
	25	200




DATI TECNICI

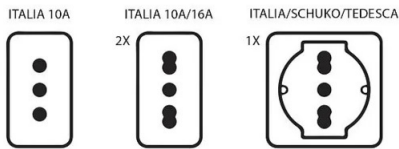
Nome	ADAPT-IT-101
Alimentazione	220V AC
Alimentazione fornita	NO
Interruttore	YES
Spina	Type Italy tripolar 10A
Presa principale	2 x Type Italy tripolar 16A/10A + shuko bipasso
Numero di prese	3
Carico massimo	1500W
Colore	WHITE
Materiale	PLASTIC - PC
Garanzia	2 YEARS
Larghezza (mm)	160
Profondità (mm)	120
Altezza (mm)	50
Peso netto (Kg)	0.060

DESCRIZIONE

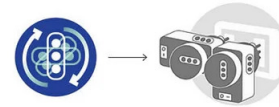
Multipresa Tripla con interruttore e protezione contro sovraccarichi. Adattatori da Schuko o spina grande 16A a Spina Piccola 10A. Spina Rotante Bianco. 1 presa di corrente per spine italiane (bipasso 10/16a) e schuko (tedesche). 2 prese di corrente per spine italiane (bipasso 10/16a). 1 spina piccola 10A. Sicuro e certificato CE: interruttore luminoso on/off, potenza max: 1500w, prese con alveoli schermati. Tutte le prese sono dotate di Children safety - impedisce di introdurre corpi estranei nella presa in tensione.



COMPATIBILITA'



SPINA ROTANTE SALVASPAZIO



COMPATIBILITA'

