






PACKING 	INNER  pcs	MASTER  pcs
Blister	6	48



DATI TECNICI

Alimentazione	DRY BATTERIES
Quante batterie si utilizzano	3
Tipologia batteria	AAA
Pile fornite	(NOT INCLUDED)
Autonomia massima (h)	10
Quantità LED	1
Fonte illuminazione	HIGH POWER LED
Potenza illuminazione (W)	1
Lumen	40
Portata (m)	30
Fascio luce	FOCUS
Interruttore	YES
Paese di origine	CHINA
Materiale	PLASTIC - ABS
Garanzia	2 YEARS
Larghezza (mm)	43
Profondità (mm)	93
Altezza (mm)	43
Peso netto (Kg)	0.115

DESCRIZIONE

Potente fascio luminoso 1 watt LED (40 lumen). Interruttore con selezione luce 100%, luce 50% o flash. Resistente all'acqua e agli urti. Ideale per la casa, per l'industria, per l'outdoor e lo sport. Funziona con 3 AAA non incluse.

DATI LOGISTICI

Tipologia imballo	Blister
Lunghezza pack (mm)	90
Larghezza pack (mm)	100
Altezza pack (mm)	200
Peso prodotto imballato (kg)	0.300
Larghezza inner (cm)	56
Lunghezza inner (cm)	28
Altezza inner (cm)	13
Quantità in inner	6
Peso lordo inner (kg)	1.800
ITF INNER	18003910006062

DATI LOGISTICI

Lunghezza master (cm)	35
Larghezza master (cm)	56
Altezza master (cm)	55
Quantità in master	48
Peso lordo master (kg)	14.440
ITF MASTER	28003910006069
Quanti pezzi su pallet 80x120 (pz)	576
Codice INTRASTAT	85131000
DEEE	0.02
BAREME ECOLOGIC 2025	MLUMI010000
Paese di origine	CHINA



135° Adjustable beam angle
According to the need to adjust the headlamp angle

