







PACKING	INNER	MASTER
 / 	 pcs	 pcs
Blister	12	120



DATI TECNICI

Nome	TWILIGHT
Alimentazione	220V AC
Alimentazione fornita	YES
Tipo alimentazione fornita	INTERNAL DRIVER
Quantità LED	2
Fonte illuminazione	STANDARD LED
Potenza illuminazione (W)	0.5
Lumen	30
Colore luce	4000K
Fascio luce	DIFFUSE
Interruttore	YES
Spina	Type C/EF - 2 pin (Europlug/FR-DE Hybrid)
Classe isolamento	II
Paese di origine	CHINA
Materiale	PLASTIC - PC
Garanzia	2 YEARS
Larghezza (mm)	65
Profondità (mm)	65
Altezza (mm)	65
Peso netto (Kg)	0.035

DESCRIZIONE

Con pulsante ON/OFF: si accende premendo sull'interruttore. Design compatto ed elegante. Illuminazione naturale e senza sfarfallio; la luce non è troppo luminosa e non troppo scura; ideale come luce di orientamento e luce per dormire nei bambini e nelle camere da letto; toglie la paura dei bambini del buio. La luce notturna è stata fabbricata con uno speciale materiale (PC). È a prova di fuoco, resistente agli urti, durevole e sicuro. Ideale per bambini, camera da letto, salotto, bagno, corridoio, scale e altro; ovunque hai bisogno di dare una luce in camera senza disturbare gli altri.

DATI LOGISTICI

Tipologia imballo	Blister
Lunghezza pack (mm)	60
Larghezza pack (mm)	100
Altezza pack (mm)	140
Peso prodotto imballato (kg)	0.040
Larghezza inner (cm)	32
Lunghezza inner (cm)	33
Altezza inner (cm)	15

DATI LOGISTICI

Quantità in inner	12
Peso lordo inner (kg)	0.490
ITF INNER	18003910901381
Lunghezza master (cm)	78
Larghezza master (cm)	32
Altezza master (cm)	36
Quantità in master	120
Peso lordo master (kg)	4.880
ITF MASTER	28003910901388
Quanti pezzi su pallet 80x120 (pz)	1440
Codice INTRASTAT	94051140
DEEE	0.02
BAREME ECOLOGIC 2025	MLUMIO10000
Paese di origine	CHINA

