







PACKING	INNER	MASTER
 / 	 pcs	 pcs
Blister	6	24



DATI TECNICI

Alimentazione	RECHARGEABLE BATTERIES
Alimentazione fornita	YES
Tipo alimentazione fornita	AC/DC ADAPTOR +12V CAR ADAPTOR
Pile fornite	(INCLUDED)
Tipologia batteria	18650
Batteria capacità (mAh)	2200
Tecnologia pila	LITHIUM-ION
Peso pila/batteria (kg)	0.048
Autonomia massima (h)	8
Quantità LED	6
Fonte illuminazione	SMD LED
Potenza illuminazione (W)	3
Lumen	300
Fascio luce	DIFFUSE
Portata (m)	15
Materiale	PLASTIC - ABS
Interruttore	YES
Accessori inclusi	CHARGING BASE,CAR ADAPTOR,HOME ADAPTOR
Tensione nominale (V)	3,7
Garanzia	2 YEARS
Larghezza (mm)	73
Profondità (mm)	102
Altezza (mm)	267
Peso netto (Kg)	0.370

DESCRIZIONE

Torcia led lampada da lavoro 3w led smd con base di ricarica

Una **torcia LED multiuso** per ogni esigenza: questa lampada luminosa si trasforma in lampada da officina, lampada da lavoro e torcia dalla potente luminosità.

Dotata di una luce bianca ad ampio raggio, con intensità regolabile al 50% o al 100%.

La **torcia LED** è dotata di magnete sul retro per fissarla su superfici metalliche e di gancio girevole per permettere la rotazione come lampada da lavoro.

Caratteristiche principali

- Alimentazione: batteria Li-Ion ricaricabile 3.7V 2200mAh (tipo 18650)
- Autonomia: 8 ore (luce 50%); 4 ore (luce 100%).
- Tecnologia della luce e Lumen: la torcia LED da lavoro ha un'intensità di 300 lumen e 3W.
- Portata: questa torcia LED ha una portata di 20 metri.
- Dimensioni: 73 x 102 x 267 mm
- Accessori: 2 caricatori (da macchina 12V e da casa 220V) e base per la ricarica
- Peso: 370 g

Quando utilizzare Torcia led lampada da lavoro 3w led smd con base di ricarica

Questa pratica torcia LED è ideale per un uso professionale da parte di idraulici, meccanici, operatori dell'edilizia.

DATI LOGISTICI

Tipologia imballo	Blister
Lunghezza pack (mm)	267
Larghezza pack (mm)	73
Altezza pack (mm)	102
Peso prodotto imballato (kg)	12.500
Larghezza inner (cm)	39
Lunghezza inner (cm)	37
Altezza inner (cm)	35
Quantità in inner	6
Peso lordo inner (kg)	3.130
ITF INNER	18003910004068
Lunghezza master (cm)	75
Larghezza master (cm)	39
Altezza master (cm)	36
Quantità in master	24
Peso lordo master (kg)	12.500
ITF MASTER	28003910004065
Quanti pezzi su pallet 80x120 (pz)	288
Codice INTRASTAT	85131000
DEEE	0.06
BAREME ECOLOGIC 2025	MLUMIO20000
Paese di origine	CHINA

