



PACKING	INNER	MASTER
/	pcs	pcs
<b>Colour Box</b>	<b>10</b>	<b>40</b>



## DATI TECNICI

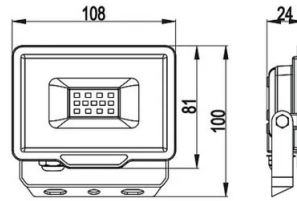
Alimentazione	220V AC
Alimentazione fornita	YES
Tipo alimentazione fornita	INTERNAL DRIVER
Fonte illuminazione	2835 SMD LED
Potenza illuminazione (W)	10
Consumo elettrico (W)	10
Lumen	800
IRC	>80
Fascio luce	DIFFUSE
Angolo del fascio (°)	120°
Durata di vita del led (ore)	25.000
Materiale	ALUMINIUM
Numero cicli on-off	15000
Lunghezza cavo di alimentazione (cm)	15
Sezione cavo	H05VV-F 3G1.0mm2
Interruttore	NO
Accessori inclusi	Cavo 15 cm VDE
Protezione IP	IP65
Classe isolamento	I
Classe energetica	F
Colore luce	4000K
Dimmerabilità	NOT DIMMABLE
Lampada inclusa	(INCLUDED)
Energy Label	<a href="https://www.velamp.com/energylabels2021/IS740-5-4000K.jpg">https://www.velamp.com/energylabels2021/IS740-5-4000K.jpg</a>
Codice eprel	691486
Link db eprel	<a href="http://eprel.ec.europa.eu/qr/691486">http://eprel.ec.europa.eu/qr/691486</a>
Garanzia	2 YEARS
Larghezza (mm)	95
Profondità (mm)	45
Altezza (mm)	65
Peso netto (Kg)	0.183
Scheda eprel	<a href="https://eprel.ec.europa.eu/fiches/lightsources/Fiche_691486_IT.pdf">https://eprel.ec.europa.eu/fiches/lightsources/Fiche_691486_IT.pdf</a>

## DESCRIZIONE



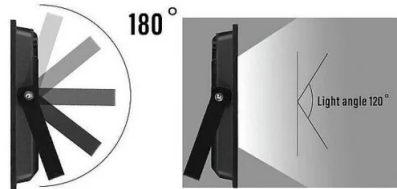
Alta Luminosità: l'utilizzo di LED SMD 2835 di alta qualità ed alta efficienza rendono questo faro particolarmente luminoso e duraturo. 800 lumen e 10W: può sostituire una tradizionale lampadina a incandescenza da 100W, risparmiando oltre l'85% di energia sulla bolletta elettrica. Impermeabile IP65: Realizzato in alluminio pressofuso e vetro temperato, il faro è impermeabile IP65, resistente alla ruggine e trattato in superficie con materiale elettrostatico di alta qualità, può essere ampiamente utilizzato in progetti di illuminazione all'interno ed esterno. Design Perfetto: Corpo in alluminio con diffusore in vetro temperato per una ottima trasmissione della luce. L'alluminio di alta qualità rende la lampada più resistente. Il riflettore in materiale nanometrico è sicuro e resistente. Inoltre la diffusione è 1.4 volte più alta dei fari led tradizionali. Buona Dissipazione del Calore: Il design ultrasottile e l'impiego di LED 2835 ad alta auto dissipazione del calore garantiscono le migliori prestazioni di dissipazione del calore, il faro può abbassare rapidamente la temperatura e assicura così la lunga durata del faro e la sicurezza nell'uso. Versatile: Con angolazione regolabile a 360 gradi, può essere installato a soffitto, a parete o posizionato a terra. Dopo l'installazione, la superficie di proiezione può essere regolata su qualsiasi angolo. Adatto per uso esterno come giardini, cortili, piazze e moli...

## DATI LOGISTICI

Tipologia imballo	Colour Box
Lunghezza pack (mm)	50
Larghezza pack (mm)	120
Altezza pack (mm)	70
Peso prodotto imballato (kg)	9.000
Larghezza inner (cm)	27
Lunghezza inner (cm)	27
Altezza inner (cm)	16
Quantità in inner	10
Peso lordo inner (kg)	2.220
ITF INNER	18003910106915
Lunghezza master (cm)	28
Larghezza master (cm)	27
Altezza master (cm)	35
Quantità in master	40
Peso lordo master (kg)	9.000
ITF MASTER	28003910106912
Codice INTRASTAT	94054110
DEEE	0.02
BAREME ECOLOGIC 2025	MLUMI010000
Paese di origine	CHINA



**advanced radiator, safe to use**  
25000 hours of service life



**ENERGY**

VELAMP  
IS740-5-4000K

A	Green arrow pointing right
B	Green arrow pointing right
C	Yellow-green arrow pointing right
D	Yellow arrow pointing right
E	Orange arrow pointing right
F	Red arrow pointing right
G	Red arrow pointing right

**F**

**10**  
kWh/1000h

2019/2015