






PACKING 	INNER  pcs	MASTER  pcs
Colour box	1	1



DATI TECNICI

Nome	WALL-E
Alimentazione	220V AC
Alimentazione fornita	YES
Tipo alimentazione fornita	POWER CABLE
Lunghezza cavo di alimentazione (cm)	150
Interruttore	YES
Funzioni	LOW / HIGH - TIMER - OSCILLATION
Spina	Type E / F - 2 pin (EU Hybrid)
Regolazione potenza (W)	500/1000W
Timer	YES
Testa inclinabile	YES
Rotazione automatica della griglia	YES
Protezione IP	IP20
Classe isolamento	I
Colore	WHITE
Materiale	PLASTIC - OTHER
Garanzia	2 YEARS

DESCRIZIONE

Stufa elettrica basso consumo ad alta efficienza. Consumi ridotti rispetto a normali termoventilatori: 500W per potenza minima, 1000W per potenza massima. Alimentazione 220-240V - 50Hz, con cavo di alimentazione e spina. Stufa al carbonio con 2 livelli di potenza selezionabili 500/1000W, con emissione di calore duratura e omogenea. La forma parabolica del riflettore moltiplica il potere calorico della stufa offrendo un caldo immediato, costante, omogeneo.... Inoltre è silenziosissima! Stufa elettrica inclinabile e con oscillazione automatica, dotata di maniglia per il trasporto, timer fino a 60 minuti e protezione antibaltamento. Piantana con altezza massima 120cm. Pannello di controllo intuitivo con diverse impostazioni di temperatura e timer programmabile. Adatta per ambienti piccoli come camere, cucina, ufficio, studio... IP20: non adatto per il bagno.

DATI LOGISTICI

Tipologia imballo	Colour box
Quantità in inner	1
Quantità in master	1
Codice INTRASTAT	85162991
DEEE	0.87

