






PACKING 	INNER  pcs	MASTER  pcs
Display 20 pces	20	40



## DATI TECNICI

Alimentazione	SOLAR
Alimentazione fornita	YES
Tipo alimentazione fornita	SOLAR PANEL
Quante batterie si utilizzano	1
Tipologia batteria	AAA
Tecnologia pila	NI-MH
Tensione nominale (V)	1,2
Batteria capacità (mAh)	100
Pile fornite	(INCLUDED)
Batteria potenza (Wh)	0.12
Batteria classe	9
Peso pila/batteria (kg)	0.005
Autonomia massima (h)	8
Fonte illuminazione	STANDARD LED
Lumen	2
Fascio luce	DIFFUSE
Venduto in display	20 PCES
Paese di origine	CHINA
Materiale	PLASTIC - ABS
Norme	UN3496
Garanzia	2 YEARS
Larghezza (mm)	340
Profondità (mm)	100
Altezza (mm)	100
Peso netto (Kg)	0.072

## DESCRIZIONE

Nessuna installazione, completamente wireless assemblata ed installata in meno di un secondo; accendi la lampada solare: si accenderà automaticamente di notte e si spegnerà automaticamente all'alba. Economica: utilizza l'energia del sole per ricaricarsi durante il giorno; ciò consente di risparmiare elettricità e preservare l'ambiente; la luce solare alimentata a energia solare rimarrà accesa per un massimo di 8 ore (con una carica completa) e talvolta anche più a lungo utilizzando la più recente tecnologia LED. Design compatto ed elegante; perfetta per il terrazzo, il balcone, il giardino, una fioriera. Robusta: progettata per resistere a pioggia, neve e sole; contenenti LED di qualità con una durata di 20.000 ore. Dotata di una batteria AAA Ni-MH 1,2 v 100 mAh.

## DATI LOGISTICI

Tipologia imballo	Display 20 pces
-------------------	-----------------

**DATI LOGISTICI**

Lunghezza pack (mm)	290
Larghezza pack (mm)	100
Altezza pack (mm)	100
Peso prodotto imballato (kg)	0.300
Larghezza inner (cm)	54
Lunghezza inner (cm)	43
Altezza inner (cm)	31
Quantità in inner	20
Peso lordo inner (kg)	6.000
ITF INNER	18003910902074
Lunghezza master (cm)	44
Larghezza master (cm)	54
Altezza master (cm)	63
Quantità in master	40
Peso lordo master (kg)	12.000
ITF MASTER	28003910902071
Quanti pezzi su pallet 80x120 (pz)	240
Codice INTRASTAT	94055000
DEEE	0.02
BAREME ECOLOGIC 2025	MLUMI010000
Paese di origine	CHINA



### LUCE CALDA E ACCOGLIENTE

Ideale per giardini, vialetti, aiuole e terrazze.

- ENERGIA SOLARE**  
Si ricarica durante il giorno
- ACCENSIONE AUTOMATICA**  
Si accende al buio
- FINO A 8 ORE DI LUCE**  
Con una carica completa
- RESISTENTE IP44**  
Per uso esterno

### ENERGIA SOLARE AD ALTA EFFICIENZA

Il pannello solare è all'interno del globo. Si ricarica durante il giorno per illuminare la notte.

- RICARICA SOLARE**  
Il pannello integrato cattura l'energia solare durante il giorno.
- RISPARMIO ENERGETICO**  
Nessun costo di elettricità, energia pulita e rinnovabile.
- RISPETTO PER L'AMBIENTE**  
Zero emissioni, per un futuro più sostenibile.

**PANNELLO PROTETTO**  
Il pannello solare, posto all'interno del globo, è protetto dagli agenti atmosferici e garantisce massima durata ed efficienza.

### DIMENSIONI

Ø 10 cm  
32,5 cm  
7,5 cm

### SPECIFICHE TECNICHE

- ALIMENTAZIONE**  
Sole
- BATTERIA INCLUSA**  
3x AAA NiMH 1,2V 100mAh
- ORGANILE LAMPADINA**  
1 LED - Luce bianca
- AUTONOMIA**  
Fino a 8 ore di luce (con carica completa)
- ACCENSIONE**  
Automatica al buio
- SPERANZATA**  
Automatico all'alba
- RESISTENZA**  
Impermeabile IP44
- MATERIALE**  
Plastica ABS
- GARANZIA**  
2 anni

**ENERGIA SOLARE** Si ricarica durante il giorno sfruttando l'energia del sole.

**SONDA FILI** Installazione in pochi secondi, nessun attrezzo richiesto.

**RESISTENTE IP44** Progettata per resistere a pioggia, neve e sole.

**ECO FRIENDLY** Risparmio energetico e rispetto per l'ambiente.

### IDEALE PER

- GIARDINI**  
Illumina aiuole e aree verdi con un tocco elegante.
- VIALETTI**  
Segnala e illumina i percorsi per una maggiore sicurezza.
- TERRAZZE**  
Crea un'atmosfera accogliente per le tue serate all'aperto.
- BALCONI**  
Perfetta anche per piccoli spazi esterni.

### SI INSTALLA IN 1 SECONDO

Nessun attrezzo richiesto, pronta all'uso.

- SVITA IL GLOBO**  
Ruota il globo in senso antiorario e solleva per rimuoverlo.
- ATTIVA L'INTERRUTTORE**  
All'interno, sposta l'interruttore su "ON" per attivare la lampadina.
- RIPOSIZIONA IL GLOBO**  
Rimetti il globo sulla base e stabilisci lo spazio ideale per fissarlo.
- PRONTO A FUNZIONARE**  
La lampadina si accende automaticamente di notte e si spegne all'alba.

**SENSORI INTELLIGENTI** Si accende automaticamente al buio e si spegne all'alba.

**SENZA FILI, SENZA PESSIERI** Installabile in pochi secondi, nessun attrezzo richiesto.